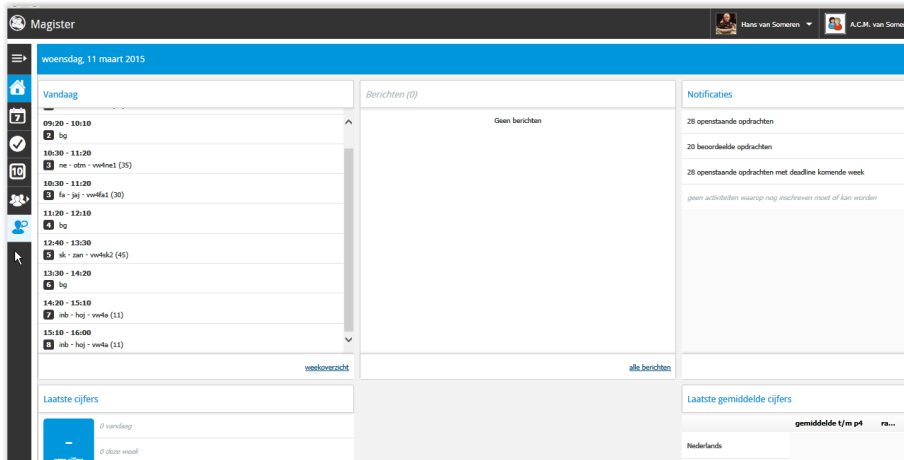

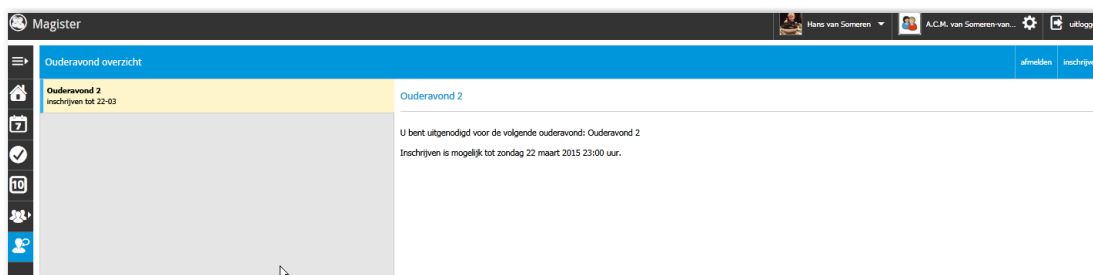


Inschrijving ouderspreekuur via Magister 6

Ga via de homepage van het Varendonck-College of via de url: varendonck.magister.net (zonder www) naar Magister 6. Log in met uw **ouderaccount**:

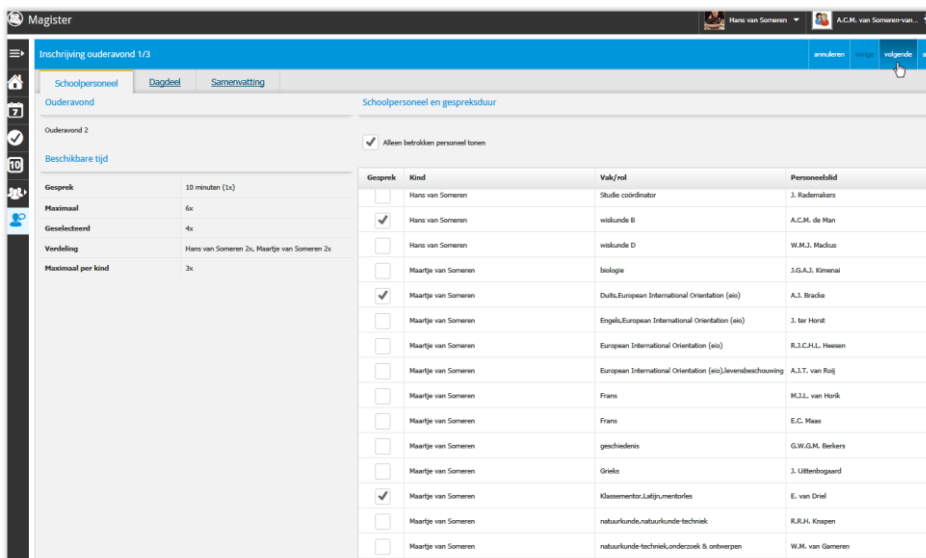


Klik in hoofdmenu links op  en er volgt:



Als u meer kinderen op onze school hebt hoeft u **niet** van te voren te kiezen.

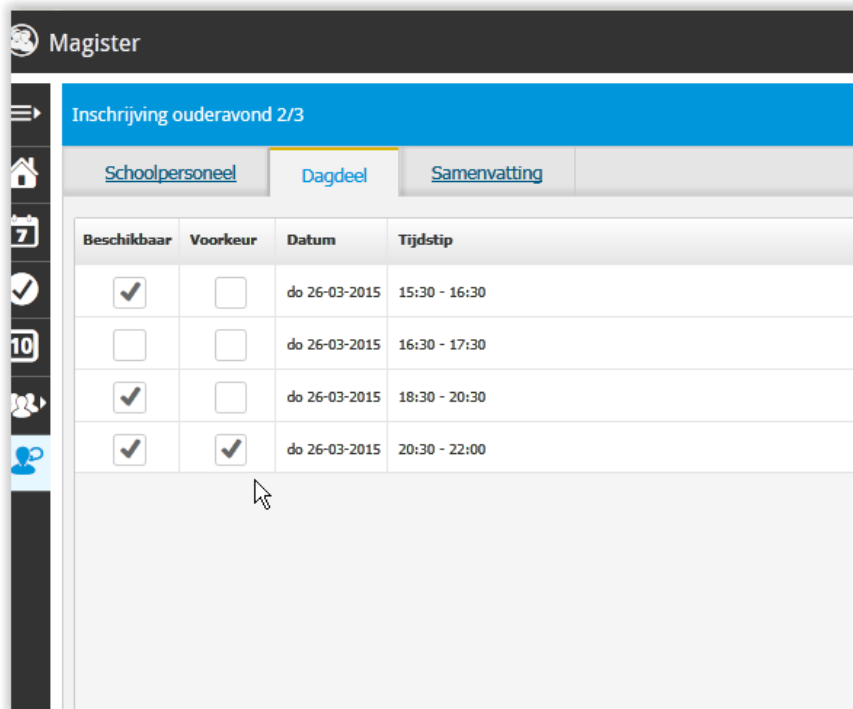
Klik rechtsboven op *inschrijven*. Er volgt een scherm waar u door middel van het zetten van vinkjes uw wens kenbaar maakt:



Gesprek	Kind	Vak/rol	Personeelslid
	Hans van Someren	Stufte coördinator	J. Rademakers
<input checked="" type="checkbox"/>	Hans van Someren	wiskunde B	A.C.M. de Man
<input type="checkbox"/>	Hans van Someren	wiskunde D	W.M.J. Meekus
<input type="checkbox"/>	Maartje van Someren	biologie	J.G.A.J. Kimerai
<input checked="" type="checkbox"/>	Maartje van Someren	Duits/European International Orientation (eio)	A.J. Braeke
<input type="checkbox"/>	Maartje van Someren	Engels/European International Orientation (eio)	J. ter Horst
<input type="checkbox"/>	Maartje van Someren	Europees International Orientation (eio)	R.J.C.H.L. Heesen
<input type="checkbox"/>	Maartje van Someren	Europees International Orientation (eio)/levensbeschouwing	A.J.T. van Rooij
<input type="checkbox"/>	Maartje van Someren	Frans	M.J.L. van Honk
<input type="checkbox"/>	Maartje van Someren	Frans	E.C. Maas
<input type="checkbox"/>	Maartje van Someren	geschiedenis	G.W.G.H. Berkers
<input type="checkbox"/>	Maartje van Someren	Grieks	J. Ultenbogaard
<input checked="" type="checkbox"/>	Maartje van Someren	Klassiek/ontwikkelingspsychologie	E. van Driel
<input type="checkbox"/>	Maartje van Someren	natuurkunde/natuurkunde/techniek	R.R.H. Krapen
<input type="checkbox"/>	Maartje van Someren	natuurkunde/techniek/onderzoek & ontwerpen	W.M. van Gemenen

Het kan zijn dat er al van te voren regels zijn gemarkeerd. Dit betekent dat een docent u met meer nadruk wil spreken. Er verschijnt dan een extra tekstregel. Door op verzoeken accepteren te klikken gaat u akkoord met de uitnodiging van die docent(-en)

Als u klaar bent klik dan rechtsboven *volgende*. Er komt standaard een scherm waarin staat dat u op alle momenten van het spreekuur beschikbaar bent. U kunt een vinkje plaatsen onder *voorkeur*. Hiermee kunt u aangeven wanneer u het liefst wil komen.

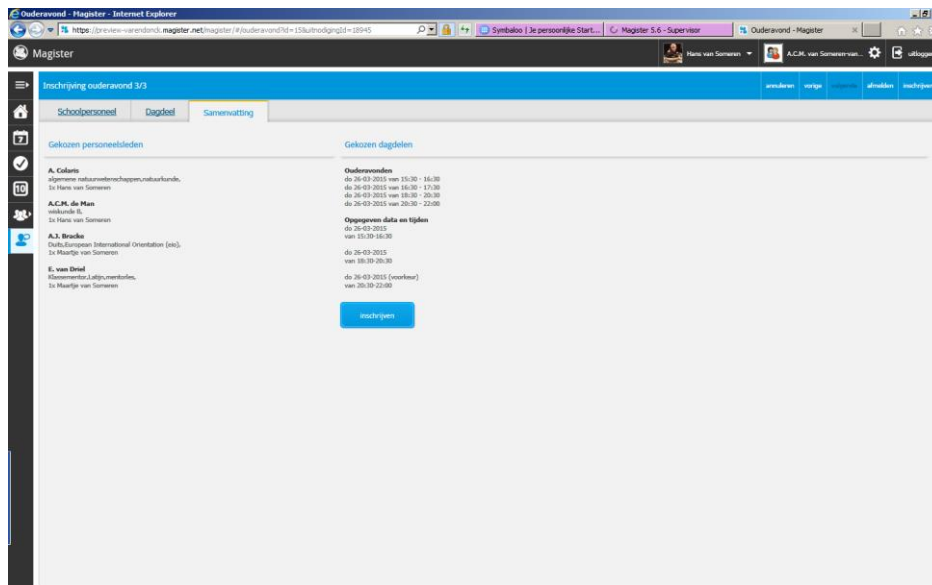


The screenshot shows the 'Magister' interface. At the top, there is a header 'Magister' and a sub-header 'Inschrijving ouderavond 2/3'. Below this are three tabs: 'Schoolpersoneel', 'Dagdeel', and 'Samenvatting'. The 'Dagdeel' tab is active. The main content is a table with the following columns: 'Beschikbaar', 'Voorkeur', 'Datum', and 'Tijdstip'. The table contains four rows of data for the date 'do 26-03-2015'.

Beschikbaar	Voorkeur	Datum	Tijdstip
<input checked="" type="checkbox"/>	<input type="checkbox"/>	do 26-03-2015	15:30 - 16:30
<input type="checkbox"/>	<input type="checkbox"/>	do 26-03-2015	16:30 - 17:30
<input checked="" type="checkbox"/>	<input type="checkbox"/>	do 26-03-2015	18:30 - 20:30
<input checked="" type="checkbox"/>	<input checked="" type="checkbox"/>	do 26-03-2015	20:30 - 22:00

Zoals hierboven de vinkjes staan betekent dat deze ouder(s) tussen 16:30 en 17:30 verhinderd is/zijn en het liefst 's-avonds na 20:30 het gesprek/de gesprekken willen hebben.

Klik vervolgens rechtsboven op *volgende*, en er komt een samenvatting:



Als alles in orde is, vergeet dan vooral niet op te klikken!!! Door deze handeling wordt uw inschrijving voor het ouderspreekuur definitief in Magister opgenomen.

Opmerkingen:

- als u gebruik maakt van een tablet moet de ingestelde tijdzone juist zijn!!!
- met een smartphone lukt het opgeven voor het ouderspreekuur **niet**